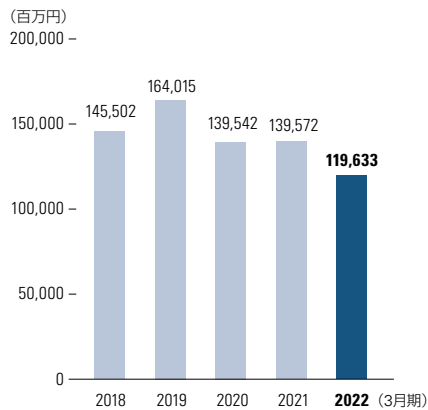


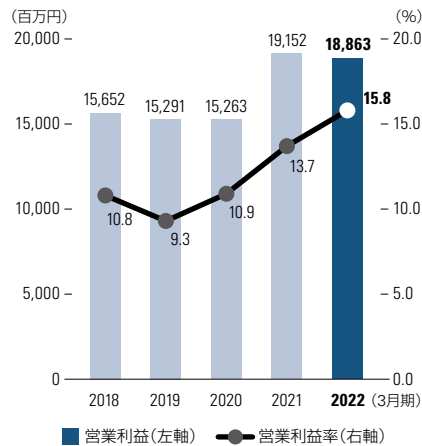
# 財務・非財務ハイライト

## 財務ハイライト (株式会社スカパーJSATホールディングスおよび連結子会社)

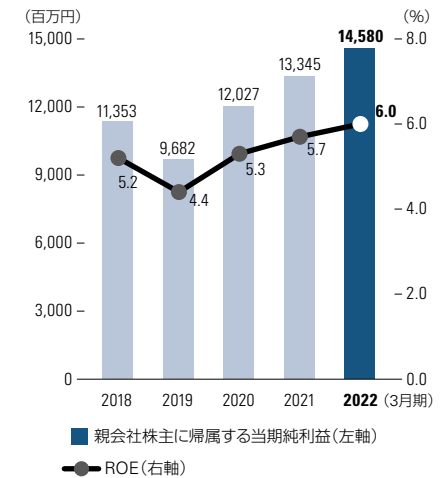
### 営業収益



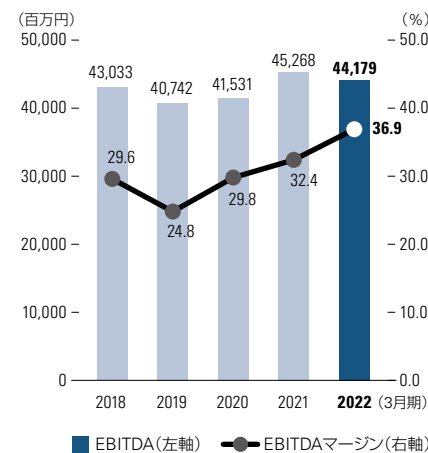
### 営業利益／営業利益率



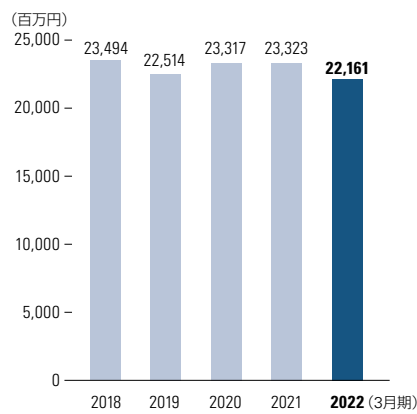
### 親会社株主に帰属する当期純利益／ROE



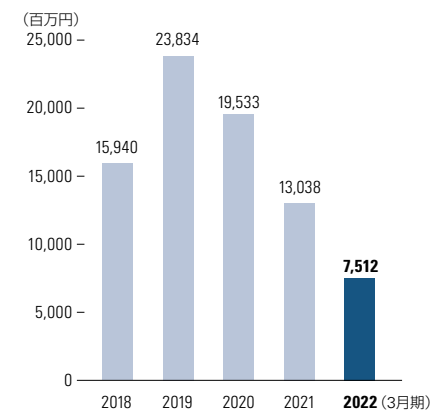
### EBITDA/EBITDAマージン



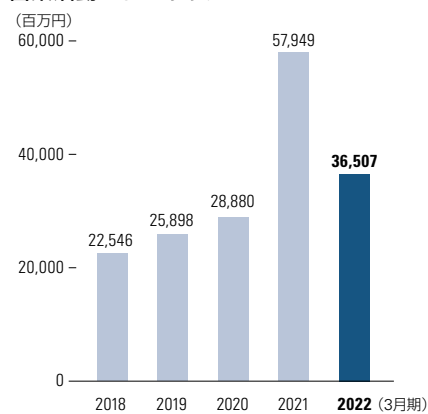
### 減価償却費



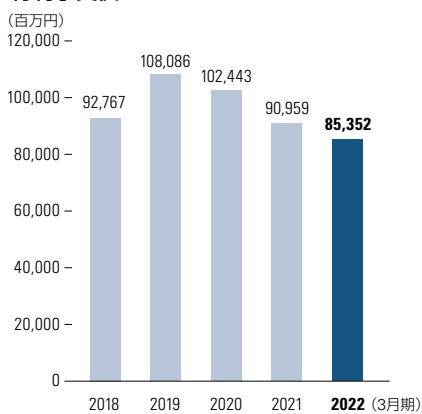
### 設備投資



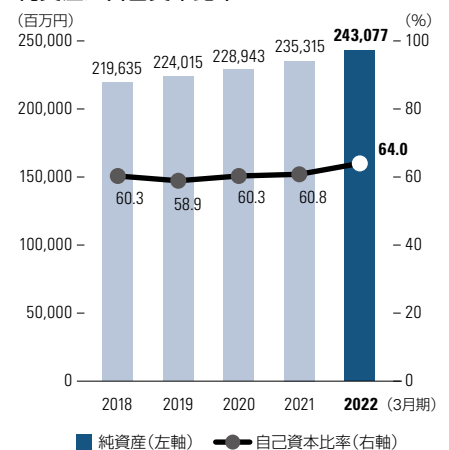
### 営業活動によるキャッシュ・フロー



### 有利子負債



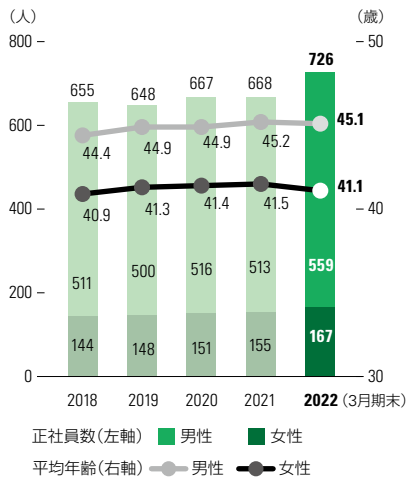
### 純資産／自己資本比率



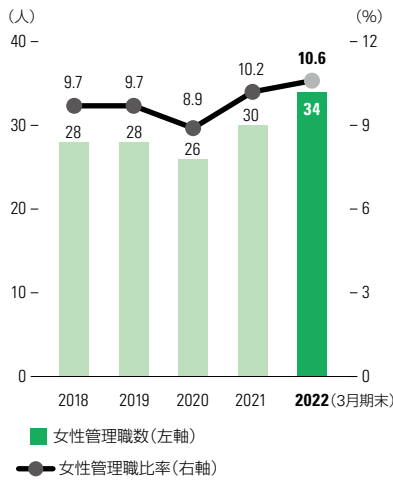
(注)業績数値は、表示単位以下四捨五入で表記しているため、日本基準(百万円以下切り捨て)ベースの有価証券報告書記載の数値と一部異なります。

非財務ハイライト (スカパーJSAT株式会社単体)

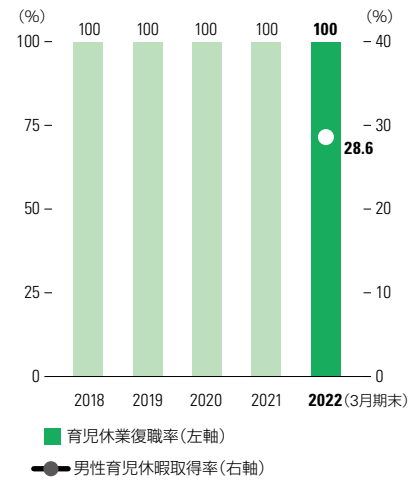
正社員数・平均年齢



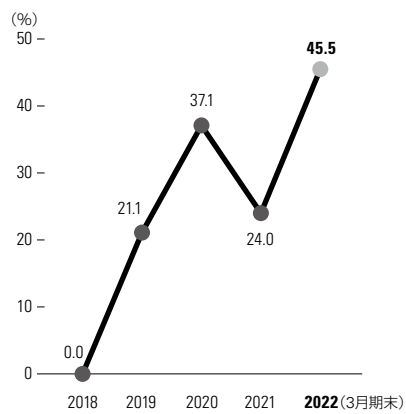
女性管理職数・比率



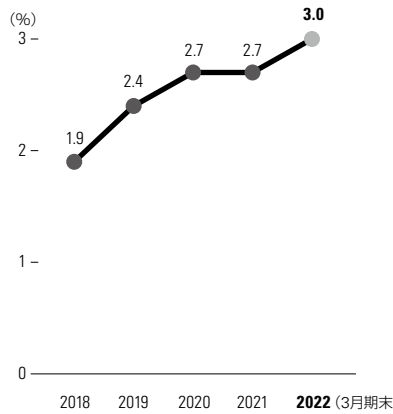
育児休業復職率・男性育児休暇取得率



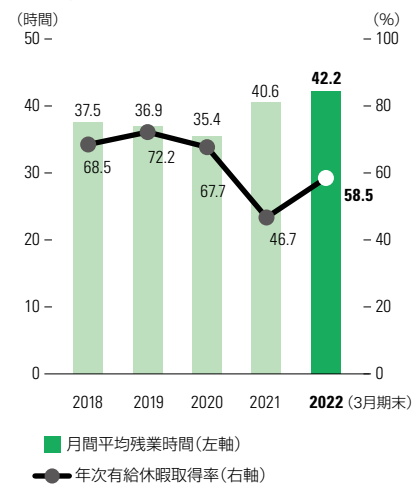
中途採用率



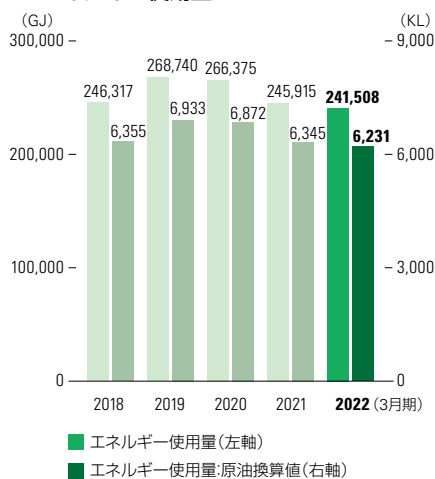
障がい者雇用率



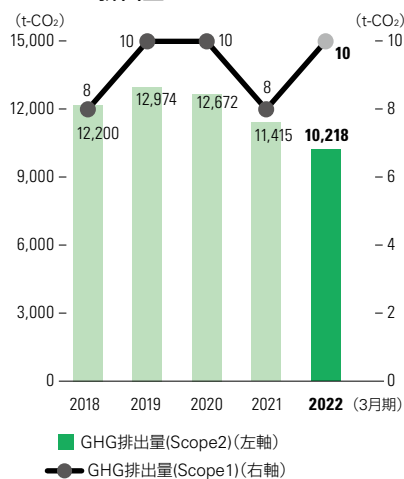
月間平均残業時間・年次有給休暇取得率



エネルギー使用量



GHG排出量



廃棄物総排出量

2022年3月期(2021/4/1~2022/3/31) (t)	
産業廃棄物等総排出量計	95.917
一般廃棄物等総排出量計	54.594
総排出量合計	150.511

Scope1: 温室効果ガスの排出源からの直接的な大気中への温室効果ガスの排出量  
 Scope2: 他者から供給を受けた電気、熱の利用により発生した電気、熱の生成段階でのCO<sub>2</sub>排出量  
 (サプライチェーンを通じた温室効果ガス排出量算定に関する基本ガイドライン(環境省・経済産業省))  
 GJ(ギガジュール: エネルギー量の単位)、t-CO<sub>2</sub>(重量トン: エネルギー使用量をCO<sub>2</sub>基準で換算して重量表示)